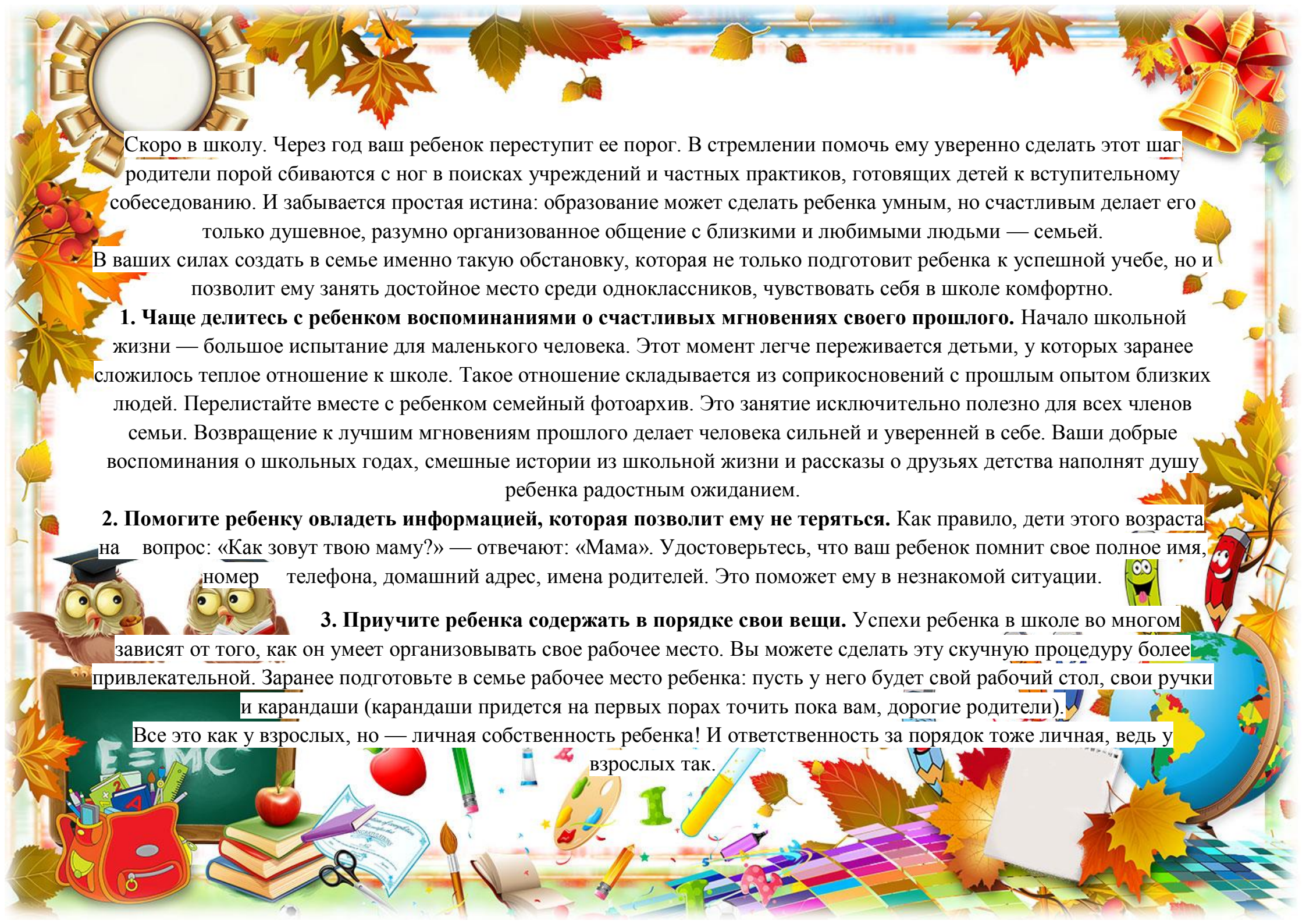


*Консультация для родителей
«Советы родителям будущих первоклассников»*

Выполнила: Матушкина Екатерина Юрьевна





Скоро в школу. Через год ваш ребенок переступит ее порог. В стремлении помочь ему уверенно сделать этот шаг родители порой сбиваются с ног в поисках учреждений и частных практиков, готовящих детей к вступительному собеседованию. И забывается простая истина: образование может сделать ребенка умным, но счастливым делает его только душевное, разумно организованное общение с близкими и любимыми людьми — семьей.

В ваших силах создать в семье именно такую обстановку, которая не только подготовит ребенка к успешной учебе, но и позволит ему занять достойное место среди одноклассников, чувствовать себя в школе комфортно.

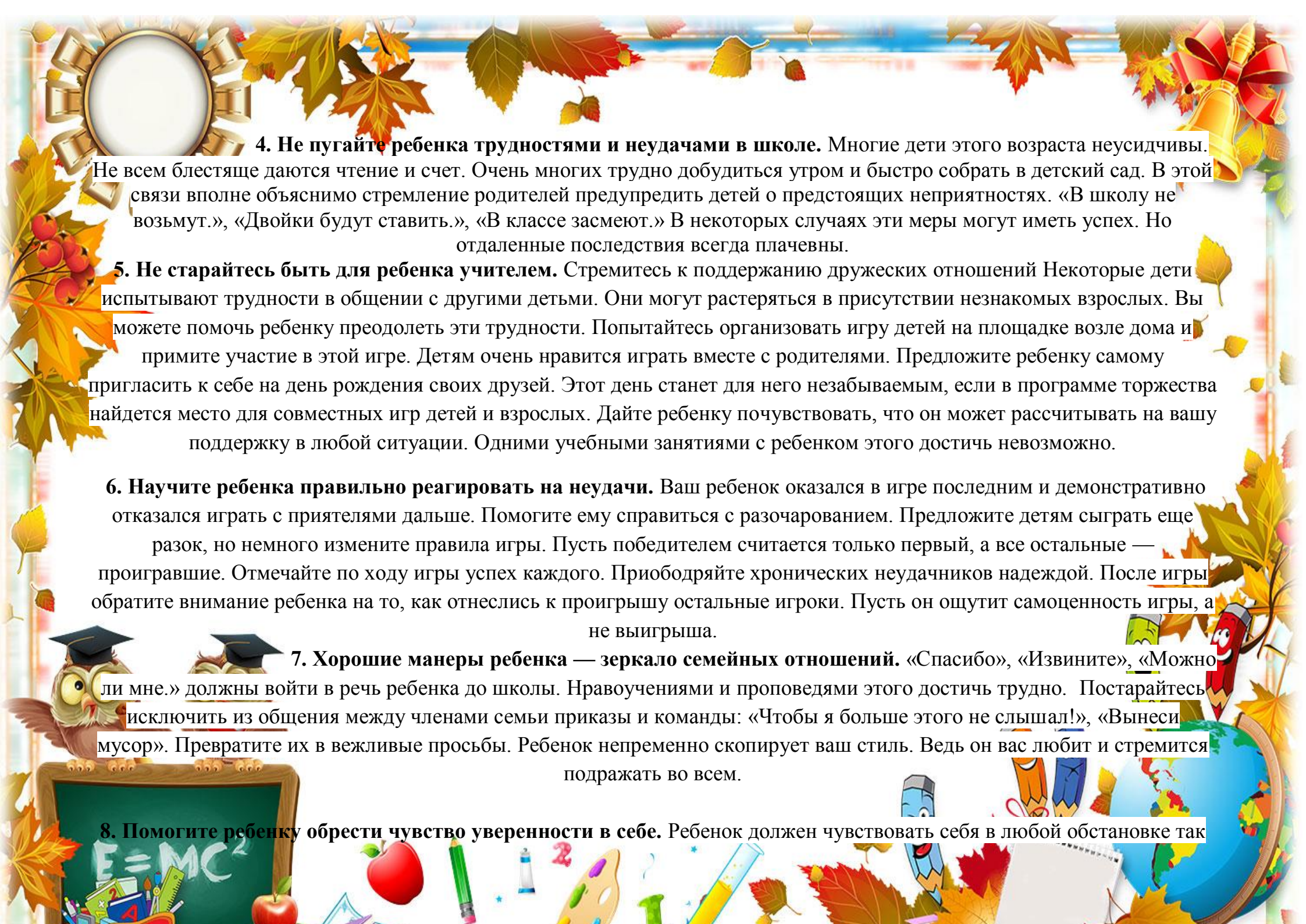
1. Чаще делитесь с ребенком воспоминаниями о счастливых мгновениях своего прошлого. Начало школьной жизни — большое испытание для маленького человека. Этот момент легче переживается детьми, у которых заранее сложилось теплое отношение к школе. Такое отношение складывается из соприкосновений с прошлым опытом близких людей. Перелистайте вместе с ребенком семейный фотоархив. Это занятие исключительно полезно для всех членов семьи. Возвращение к лучшим мгновениям прошлого делает человека сильнее и увереннее в себе. Ваши добрые воспоминания о школьных годах, смешные истории из школьной жизни и рассказы о друзьях детства наполнят душу ребенка радостным ожиданием.

2. Помогите ребенку овладеть информацией, которая позволит ему не теряться. Как правило, дети этого возраста на вопрос: «Как зовут твою маму?» — отвечают: «Мама». Удостоверьтесь, что ваш ребенок помнит свое полное имя, номер телефона, домашний адрес, имена родителей. Это поможет ему в незнакомой ситуации.

3. Приучите ребенка содержать в порядке свои вещи. Успехи ребенка в школе во многом зависят от того, как он умеет организовывать свое рабочее место. Вы можете сделать эту скучную процедуру более привлекательной. Заранее подготовьте в семье рабочее место ребенка: пусть у него будет свой рабочий стол, свои ручки и карандаши (карандаши придется на первых порах точить пока вам, дорогие родители).

Все это как у взрослых, но — личная собственность ребенка! И ответственность за порядок тоже личная, ведь у взрослых так.

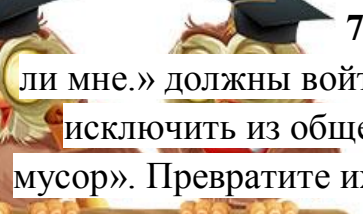




4. Не пугайте ребенка трудностями и неудачами в школе. Многие дети этого возраста неусидчивы. Не всем блестяще даются чтение и счет. Очень многих трудно добудиться утром и быстро собрать в детский сад. В этой связи вполне объяснимо стремление родителей предупредить детей о предстоящих неприятностях. «В школу не возьмут.», «Двойки будут ставить.», «В классе засмеют.» В некоторых случаях эти меры могут иметь успех. Но отдаленные последствия всегда плачевны.

5. Не старайтесь быть для ребенка учителем. Стремитесь к поддержанию дружеских отношений. Некоторые дети испытывают трудности в общении с другими детьми. Они могут растеряться в присутствии незнакомых взрослых. Вы можете помочь ребенку преодолеть эти трудности. Попытайтесь организовать игру детей на площадке возле дома и примите участие в этой игре. Детям очень нравится играть вместе с родителями. Предложите ребенку самому пригласить к себе на день рождения своих друзей. Этот день станет для него незабываемым, если в программе торжества найдется место для совместных игр детей и взрослых. Дайте ребенку почувствовать, что он может рассчитывать на вашу поддержку в любой ситуации. Одними учебными занятиями с ребенком этого достичь невозможно.

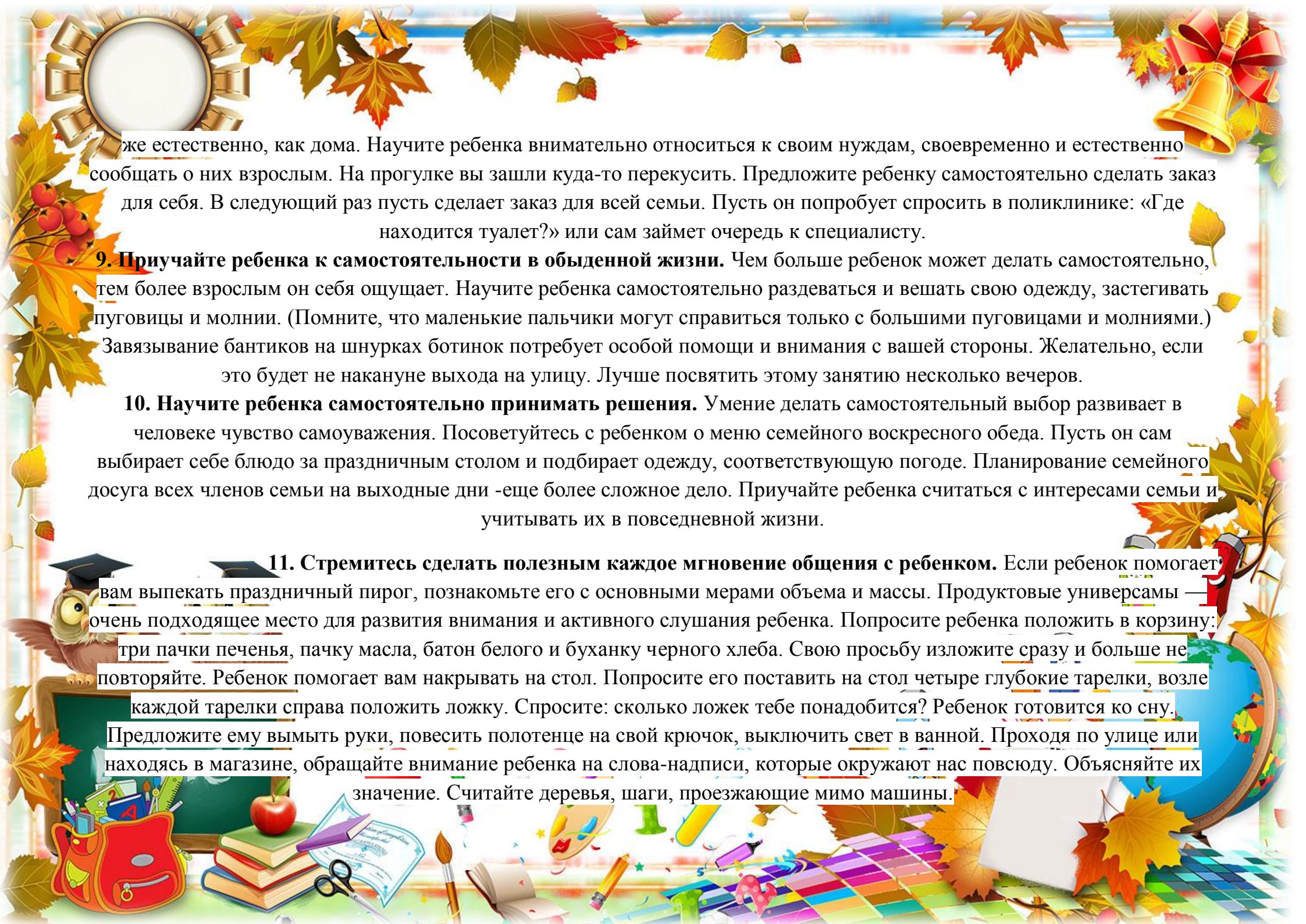
6. Научите ребенка правильно реагировать на неудачи. Ваш ребенок оказался в игре последним и демонстративно отказался играть с приятелями дальше. Помогите ему справиться с разочарованием. Предложите детям сыграть еще разок, но немного измените правила игры. Пусть победителем считается только первый, а все остальные — проигравшие. Отмечайте по ходу игры успех каждого. Приободряйте хронических неудачников надеждой. После игры обратите внимание ребенка на то, как отнеслись к проигрышу остальные игроки. Пусть он ощутит самоценность игры, а не выигрыша.



7. Хорошие манеры ребенка — зеркало семейных отношений. «Спасибо», «Извините», «Можно ли мне.» должны войти в речь ребенка до школы. Нравоучениями и проповедями этого достичь трудно. Постарайтесь исключить из общения между членами семьи приказы и команды: «Чтобы я больше этого не слышал!», «Вынеси мусор». Превратите их в вежливые просьбы. Ребенок непременно скопирует ваш стиль. Ведь он вас любит и стремится подражать во всем.



8. Помогите ребенку обрести чувство уверенности в себе. Ребенок должен чувствовать себя в любой обстановке так



же естественно, как дома. Научите ребенка внимательно относиться к своим нуждам, своевременно и естественно сообщать о них взрослым. На прогулке вы зашли куда-то перекусить. Предложите ребенку самостоятельно сделать заказ для себя. В следующий раз пусть сделает заказ для всей семьи. Пусть он попробует спросить в поликлинике: «Где находится туалет?» или сам займет очередь к специалисту.

9. Приучайте ребенка к самостоятельности в обыденной жизни. Чем больше ребенок может делать самостоятельно, тем более взрослым он себя ощущает. Научите ребенка самостоятельно раздеваться и вешать свою одежду, застегивать пуговицы и молнии. (Помните, что маленькие пальчики могут справиться только с большими пуговицами и молниями.) Завязывание бантиков на шнурках ботинок потребует особой помощи и внимания с вашей стороны. Желательно, если это будет не накануне выхода на улицу. Лучше посвятить этому занятию несколько вечеров.

10. Научите ребенка самостоятельно принимать решения. Умение делать самостоятельный выбор развивает в человеке чувство самоуважения. Посоветуйтесь с ребенком о меню семейного воскресного обеда. Пусть он сам выбирает себе блюдо за праздничным столом и подбирает одежду, соответствующую погоде. Планирование семейного досуга всех членов семьи на выходные дни - еще более сложное дело. Приучайте ребенка считаться с интересами семьи и учитывать их в повседневной жизни.

11. Стремитесь сделать полезным каждое мгновение общения с ребенком. Если ребенок помогает вам выпекать праздничный пирог, познакомьте его с основными мерами объема и массы. Продуктовые универсамы — очень подходящее место для развития внимания и активного слушания ребенка. Попросите ребенка положить в корзину: три пачки печенья, пачку масла, батон белого и буханку черного хлеба. Свою просьбу изложите сразу и больше не повторяйте. Ребенок помогает вам накрывать на стол. Попросите его поставить на стол четыре глубокие тарелки, возле каждой тарелки справа положить ложку. Спросите: сколько ложек тебе понадобится? Ребенок готовится ко сну. Предложите ему вымыть руки, повесить полотенце на свой крючок, выключить свет в ванной. Проходя по улице или находясь в магазине, обращайте внимание ребенка на слова-надписи, которые окружают нас повсюду. Объясните их значение. Считайте деревья, шаги, проезжающие мимо машины.



12. Учите ребенка чувствовать и удивляться, поощряйте его любознательность

- Обращайте его внимание на первые весенние цветы и краски осеннего леса.
 - Сводите его в зоопарк и вместе найдите самое большое животное, потом самое высокое.
 - Наблюдайте за погодой и очертаниями облаков.
 - Заведите рукописный журнал наблюдений за ростом котенка.
 - Учите ребенка чувствовать.
 - Открыто переживайте с ним все события повседневной жизни, и его любознательность перерастет в радость учения.
- Успехов Вам и вашим детям!

